

なんでも井戸端会議に参加する方へ

Zoom会議初心者ガイド

目次

事前準備（PC編） Zoomのインストール
事前準備（PC編） Zoomのセルフテスト
当日の接続手順（PC編）

事前準備（スマホ編） Zoomのインストール
事前準備（スマホ編） Zoomのセルフテスト
当日の接続手順（スマホ編）

なんでも井戸端会議 共通事項

事前準備（PC編）

Zoomのインストール

- ブラウザでZoomのダウンロードのページ<https://zoom.us/download>を開きます。



「ミーティング用Zoomクライアント」のダウンロードボタンをクリックしてインストールします。

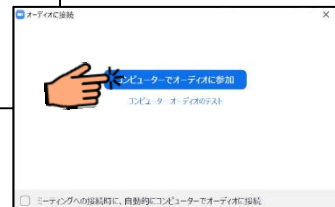
このポップアップ画面が出たらインストール完了です。右上の×で画面を閉じて終了して下さい。

なんでも井戸端会議に参加する方へ

事前準備 (PC編)

Zoomのセルフテスト

ブラウザでZoomテストページ<https://zoom.us/test/>を開きます。



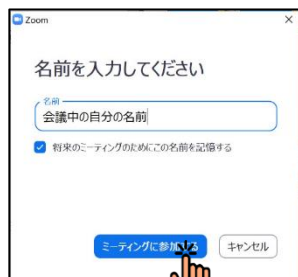
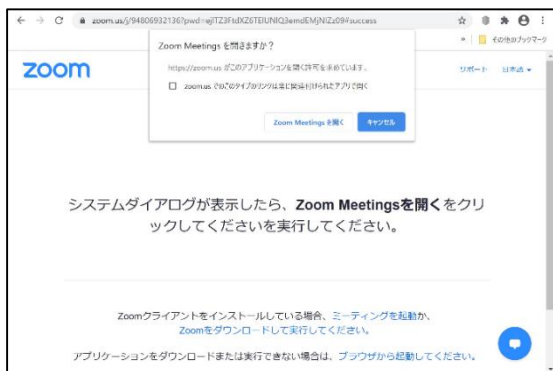
(注意) 自分が発言する時以外はミュートをクリックしておきます。もう一度クリックするとミュート解除になります。

終了するときは退室をクリックします。

なんでも井戸端会議に参加する方へ

当日の接続手順（PC編）

- ①参加案内メールに書かれているURLとパスワードから詳しい参加方法説明ページを開きます。
- ②なんでも井戸端会議の各テーマ毎のZoom会議のリンク(URL)をクリックし、画面に従って、Zoom Meetingsを開き、自分の名前を入力しミーティングに参加します。



(注意) もし、ミーティングID (9桁の数字) やパスワード (6桁の数字) の入力画面が出たら、各テーマ毎のリンクと共に記されているID、パスワードを入力して進みます。



会議につながります



終了するときは退室をクリックします。



(注意) 自分が発言する時以外はミュートをクリックしておきます。もう一度クリックするとミュート解除になります。

参加者をクリックして表示される参加者リストの中にある自分の名前をクリックすると名前の変更ができます。


なんでも井戸端会議に参加する方へ

事前準備（スマホ編）

Zoomのインストール

●ブラウザでZoomのダウンロードのページ <https://zoom.us/download>を開きます。

●「Google Play」「App Store」のページに飛ぶアイコンをクリックし、そこで「Zoomアプリ」をダウンロードしてインストールします。



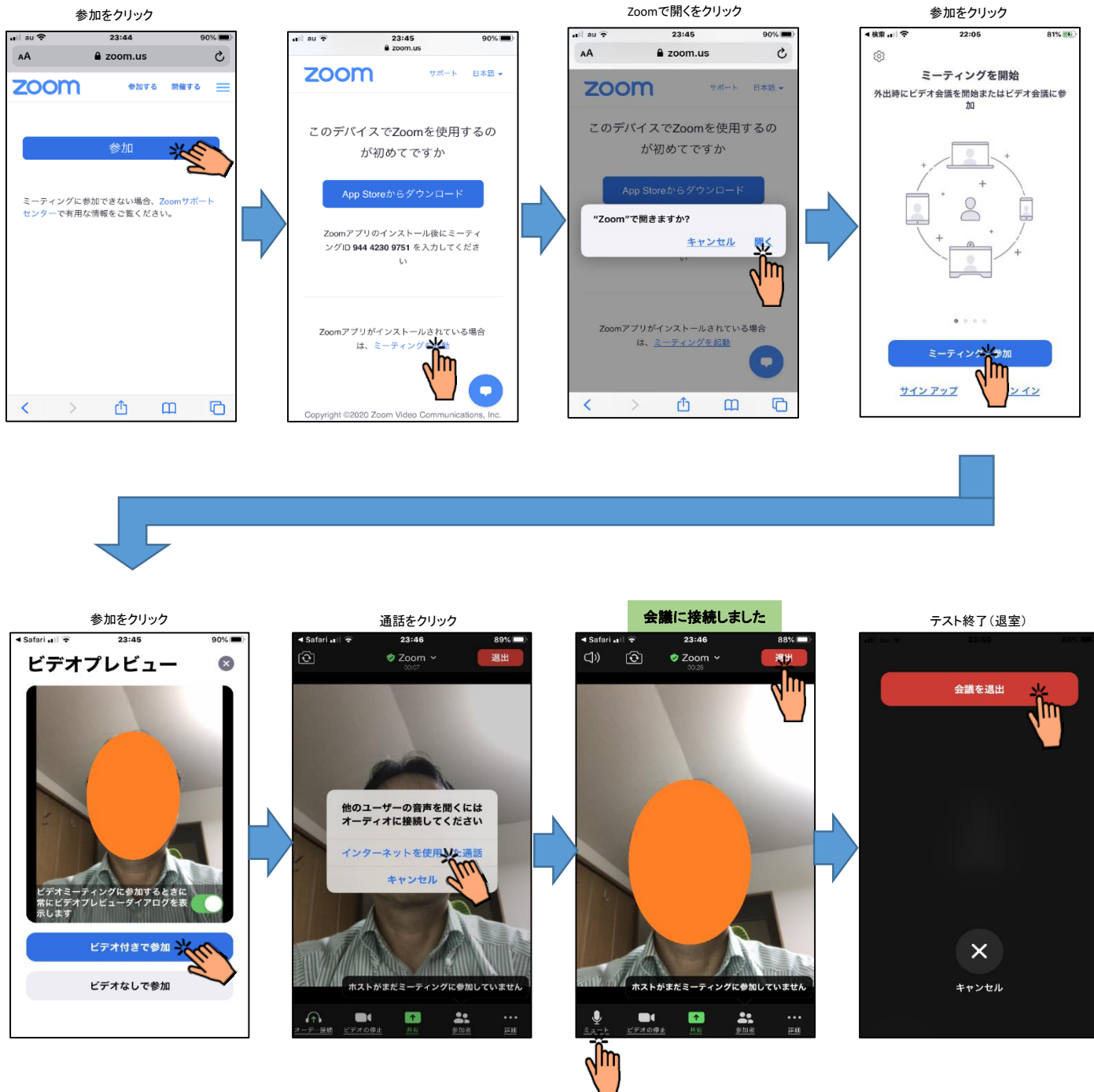
このアイコンがスマホのホーム画面に作られたらインストール完了です。

なんでも井戸端会議に参加する方へ

事前準備（スマホ編）

Zoomのセルフテスト

スマホのブラウザでZoomテストページ<https://zoom.us/test/>を表示してセルフテストを行います。

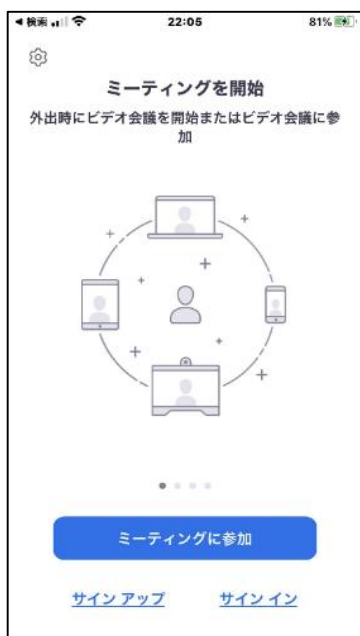


(注意) 自分が発言する時以外はミュートをクリックしておきます。もう一度クリックするとミュート解除になります。

なんでも井戸端会議に参加する方へ


当日の接続手順（スマホ編）

- ①参加案内メールに書かれているURLとパスワードから詳しい参加方法説明ページを開きます。
- ②なんでも井戸端会議の各テーマ毎のZoom会議のリンク(URL)をクリックすると、Zoomアプリが起動されてミーティングに参加できます。



(注意) もし、ミーティングID（9桁の数字）やパスワード（6桁の数字）の入力画面が出たら、参加方法ページの各テーマ毎に記されているID、パスワードを入力して進みます。

会議に接続します



退出をクリックすると退室できます。

他のテーマの井戸端会議に入るには上記②で、入りたい会議のリンクをあらためてクリックします。

(注意) 自分が発言する時以外はミュートをクリックしておきます。もう一度クリックするとミュート解除になります。

参加者をクリックして表示される自分の名前を確認し、他の参加者からわかる名前に変更します。自分の名前をクリックすると変更画面が出て変更できます。

共通事項

■お願い

- ・イヤホンマイクやヘッドセットがあれば使うことをお勧めします。周囲の雑音が入りにくくなり、ハウリングも起きにくく、会話品質が向上します。
- ・イヤホンマイクをお持ちでなくても参加できますが、パソコンのマイクは周囲の音もよく拾うため、できるだけ静かな部屋から参加してください。

■井戸端会議のルール

- ・基本的には各会議のホストの指示に従って下さい。
- ・会議では名前や所属をZoomに入力してください。会議中でも名前は変更できます。
- ・会議中はカメラはONにして下さい。
- ・発言しない時は音声はミュートにして下さい。
- ・進行はホストに従い、ホストの許可を得てから発言してください。
- ・発言を始めるときには、自分の名前を名乗って下さい。
- ・発言の終わりには「以上です」など、終わったことが分かる言葉を添えて下さい。
- ・一部の井戸端会議を除き、どの井戸端会議も時間内に入退室できます。